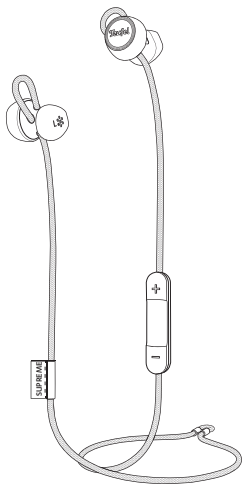


Handleiding

SUPREME IN



Teufel

Inhoudsopgave

Algemene opmerkingen en informatie	3	5. De koptelefoon gebruiken	22
Over de gebruikershandleiding	3	5.1 Perfecte pasvorm. Perfect geluid.	24
Recht op retourneren	3	5.2 Draadloos naar muziek luisteren	25
Klachten	4	5.3 Telefoneren	26
Voor uw veiligheid	5	5.4 Spraakdiensten activeren	27
Correct gebruik	5	5.5 Volume	28
Veiligheidsinstructies	6	6. Opladen	29
Uitleg van benamingen	6	6.1 De koptelefoon opladen	29
Verwijdering	9	7. Verzorging en onderhoud	30
Handelsmerken	14	8. Problemen verhelpen	31
1. Kennismaking	15	9. Technische data	34
2. Inhoud van de verpakking	16	10. Conformiteitsverklaring	35
3. Productoverzicht	17		
3.1 Hoofdapparaat	17		
4. Ingebruikname	18		
4.1 In- of uitschakelen	18		
4.2 De koptelefoon verbinden	19		
4.3 Teufel Bluetooth-app	21		

Algemene opmerkingen en informatie

Over de gebruikershandleiding

De informatie in dit document kan zonder voorafgaande kennisgeving worden gewijzigd en vormt op geen enkele manier enige aansprakelijkheid van de zijde van Lautsprecher Teufel GmbH.

Geen enkel deel van deze handleiding mag in welke vorm dan ook worden gereproduceerd of op enige manier elektronisch, mechanisch, door middel van fotokopieën of opnamen worden uitgezonden zonder schriftelijke toestemming van Lautsprecher Teufel GmbH.

© Lautsprecher Teufel GmbH

Versie 6.1

Januari 2022

Recht op retourneren

Als u van het recht van retour van gebruik wilt maken, moet u de originele verpakking bewaren. Wij kunnen alleen de retourzending van koptelefoons MET DE ORIGINELE VERPAKKING accepteren. Koptelefoons die zonder de originele verpakking worden geretourneerd, worden niet geaccepteerd.

Klachten

In het geval van een klacht is het factuurnummer vereist om uw klacht te kunnen verwerken. Het factuurnummer vindt u op de verkoopbon (meegeleverd met het product) of op het orderbevestiging PDF-document.

Dank u voor uw vertrouwen!

Voor uw veiligheid

Correct gebruik

De “Teufel SUPREME IN” Koptelefoon is ontworpen voor het weergeven van audiosignalen die draadloos via Bluetooth kunnen worden verzonden® door een extern apparaat. De koptelefoon kan ook gebruikt worden om een met Bluetooth-compatibele (mobiele) telefoons. Gebruik de koptelefoon alleen zoals beschreven in deze gebruikershandleiding. Elk ander gebruik wordt geacht niet in overeenstemming te zijn met de instructies en kan leiden tot schade aan eigendommen of zelfs lichamelijk letsel. De fabrikant is niet aansprakelijk voor schade veroorzaakt door oneigenlijk gebruik. De koptelefoon is uitsluitend bedoeld voor privégebruik.



Lees voor het gebruik van de koptelefoon eerst de veiligheidsaanwijzingen en de handleiding aandachtig door. Dit is de enige manier om alle functies veilig en betrouwbaar te gebruiken.

Bewaar de handleiding op een veilige plaats en geef deze ook door aan een eventuele volgende eigenaar.

Veiligheidsinstructies

Dit hoofdstuk bevat algemene veiligheidsinstructies. U dient deze instructies altijd in acht te nemen om zowel uzelf als derden te beschermen. U moet ook de waarschuwingen in elk hoofdstuk van deze handleiding in acht nemen.

Uitleg van benamingen

In deze handleiding vindt u de volgende symbolen:



Dit symbool geeft matig risico aan voor ernstig letsel of een dodelijk ongeval indien genegeerd.



Dit symbool geeft een laag risico aan voor licht tot matig letsel indien genegeerd.



Dit symbool waarschuwt u voor mogelijke schade.



Dit symbool geeft nuttige aanvullende informatie aan.

**WAARSCHUWING****Verstikkingsgevaar! Kinderen kunnen tijdens het spelen bekneld raken in de verpakkingfolie en stikken.**

– Zorg ervoor dat kinderen niet met de verpakking spelen en dat ze geen kleine delen van de oortelefoons verwijderen en in hun mond stoppen.

Risico bij wegverkeer en op het werk! Uw koptelefoon dempt het externe geluid aanzienlijk, zodat u niet alle geluiden in de omgeving hoort.

– Draag in geen geval uw koptelefoon tijdens activiteiten of werkzaamheden waarbij u op uw omgeving moet letten. Dit geldt met name voor het bedienen van machines of het rijden op de weg. Houd u ook aan de wettelijke richtlijnen en bepalingen van het land waarin u zich bevindt wanneer u de oortelefoon gebruikt.

Opgelet! Explosie-/brandgevaar! Oplaadbare lithiumbatterijen kunnen ontploffen als ze verkeerd worden behandeld.

– Verwarm of verbrand de oplaadbare batterij niet. Laad de oplaadbare batterij alleen op bij een omgevingstemperatuur van $-10-45^{\circ}\text{C}$. Gebruik de koptelefoon niet in omgevingen waar explosiegevaar bestaat. Stel batterijen en oplaadbare batterijen niet bloot aan direct zonlicht.

Storing veroorzaakt door radiogolven! Radiogolven kunnen de functie beïnvloeden van andere gevoelige apparaten die niet zijn beschermd.

- *Gebruik de koptelefoon alleen in omgevingen waar het gebruik van Bluetooth® is toegestaan.*



Langdurig luisteren bij hoog volume kan leiden tot gehoorschade!

- *Vermijd langdurig luisteren op hoog volume om gehoorschade te voorkomen.*
- *Als de koptelefoon op het hoogste volume is ingesteld, kan deze een zeer hoge geluidsdruk produceren. Dit kan psychologische gevolgen hebben en ook lichamelijk letsel veroorzaken. Vooral kinderen lopen risico. Stel de volumeregeling van uw speler in op laag volume voordat u hem inschakelt.*

MEDEDELING

Risico op beschadiging! Onjuiste behandeling van de koptelefoon kan tot schade leiden.

- *Zorg ervoor dat de koptelefoon niet nat wordt en bescherm deze tegen vocht, hitte (b.v. in de zomer in auto's) en mechanische invloeden. (b.v. zware schokken, druk en vallen).*

Verwijdering

Belangrijke informatie in overeenstemming met deWet elektrische en elektronische apparatuur (Duitsland: ElektroG)

Wij wijzen eigenaars van elektrische en elektronische apparaten erop dat oude elektrische en elektronische apparaten gescheiden van het huisvuil moeten worden ingeleverd, overeenkomstig de geldende voorschriften. Batterijen en oplaadbare batterijen die niet vast in oude elektrische apparaten en lampen zitten en die uit het oude apparaat kunnen worden verwijderd zonder het te vernietigen, moeten daarvan op niet-destructieve wijze worden gescheiden voordat ze bij het inzamelpunt worden ingeleverd voor de beoogde verwijdering. Gelieve kennis te nemen van onze informatie over de Batteriegesetz [Duitsland: BattG] hieronder voor het wegwerpen van batterijen.

U levert een belangrijke bijdrage aan het inleveren, recyclen en verder verwerken van oude apparaten als u uw oude apparaten voor recycling in de juiste inzamelingsgroepen scheidt.

Het onderstaande symbool van een doorkruiste vuilnisbak, dat wordt toegepast op elektrische en elektronische apparaten, wijst eveneens op de verplichting tot gescheiden inzameling:



Winkels in consumentenelektronica en supermarkten zijn onder bepaalde voorwaarden verplicht oude elektrische en elektronische apparaten terug te nemen, overeenkomstig artikel 17 van de Wet elektrische en elektronische apparatuur. Stationaire detailhandelaren moeten een oud elektrisch apparaat van hetzelfde type terugnemen bij aankoop van een nieuw elektrisch apparaat (1:1 terugname). Dit geldt ook voor leveringen aan huis. Deze detailhandelaren moeten ook tot drie kleine oude elektrische apparaten (≤ 25 cm) terugnemen zonder dat dit aan een nieuwe aankoop wordt gekoppeld (0:1 retour).

Overeenkomstig de Wet elektrische en elektronische apparatuur is onze verplichting als onlinedetailhandelaar in elektrische apparaten en gezien ons productassortiment beperkt tot 1:1 terugzending van grote apparaten van > 50 cm bij de verkoop van een nieuw elektrisch of elektronisch apparaat van hetzelfde type. Wij voldoen aan de verplichting tot teruggave van andere dan grote apparaten via onze dienstverlener. De precieze contactgegevens en inzamelpunten vindt u op onze website www.teufel.de/entsorgung. Het is ook mogelijk om oude elektrische en elektronische apparaten gratis in te leveren bij een officieel afgiftepunt van de openbare afvalverwijderingsinstanties.

Belangrijk: Om veiligheidsredenen verzoeken wij u geen verlichtingsarmaturen (sommige lampen) op te sturen. Voor het inleveren van verlichtingsarmaturen kunt u gebruik maken van de openbare inzamelpunten voor afval of rechtstreeks contact met ons opnemen via www.teufel.de/entsorgung.

Als eindgebruiker bent u verantwoordelijk voor het wissen van alle persoonsgegevens op oude elektrische apparaten voordat u ze inlevert.

Belangrijk: Onze toestellen kunnen batterijen/oplaadbare batterijen bevatten. Raadpleeg in dat geval de bijgevoegde productdocumentatie voor aanvullende informatie over het type en de chemische samenstelling van de batterij. Bij producten met batterijcompartimenten kunt u de batterijen of oplaadbare batterijen direct verwijderen en op de juiste manier weggooien. Als de batterijen in het product zijn ingebouwd, mag u in geen geval proberen de batterijen zelf te verwijderen, maar moet u contact opnemen met een van onze medewerkers of de bevoegde vakmensen.

Belangrijke informatie over de Batteriewet (Duitsland: BattG)

Batterijen en oplaadbare batterijen mogen niet met het huisvuil worden weggegooid.

Oude batterijen kunnen giftige stoffen bevatten die schadelijk kunnen zijn voor het milieu of uw gezondheid als ze niet op de juiste manier worden opgeslagen of verwijderd. Dit geldt met name voor onjuiste behandeling van lithiumhoudende batterijen.

Batterijen bevatten echter ook belangrijke grondstoffen zoals ijzer, zink, mangaan en nikkel, en deze kunnen worden hergebruikt. Gescheiden inzameling maakt recycling van deze grondstoffen mogelijk en voorkomt negatieve gevolgen voor het milieu of de volksgezondheid door het vrijkomen van giftige stoffen.



Het symbool van de doorgekruiste vuilnisbak betekent dat u oude batterijen en oplaadbare batterijen niet bij het huishoudelijk afval mag gooien. Bovendien bent u, als eindgebruiker, wettelijk verplicht oude batterijen in te leveren.

U kunt batterijen en oplaadbare batterijen gratis inleveren bij een officieel inleverpunt, zoals een openbaar inzamelpunt voor afval. Oude batterijen, die wij

als nieuwe batterijen in voorraad hebben of hebben, kunt u ook bij een van onze Teufel-winkels of bij een van onze verzendmagazijnen inleveren. Als u ze echter naar onze verzendingsmagazijnen stuurt, wijzen wij u op de voorschriften voor gevaarlijke goederen van de door u gekozen verzendingsdienst en verzoeken wij u geen batterijen per post naar ons te sturen. U kunt de adressen van onze verzendingsmagazijnen opvragen bij onze klantendienst.

Op grond van bestaande wettelijke voorschriften moet de fabrikant van batterijen de volgende symbolen met de volgende betekenis gebruiken bij het markeren van de batterijen.

Hg: de batterij bevat meer dan 0,0005 massaprocent kwik

Pb: de batterij meer dan 0,004 massaprocent lood bevat

Cd: de batterij bevat meer dan 0,002 massaprocent cadmium

Anders moeten, om verspilling en afval te voorkomen, batterijen met een lange levensduur of oplaadbare batterijen worden gebruikt. Verwisselbare oplaadbare batterijen maken een lange levensduur van elektrische en elektronische apparaten mogelijk, zodat apparaten en oplaadbare batterijen kunnen worden voorbereid op recycling (bijv. door oplaadbare batterijen te regenereren/verwisselen).

Verdere informatie over afvalpreventie voor consumenten is echter te vinden in het federale afvalpreventieprogramma met deelneming van de federale staten.

Handelsmerken

© Alle handelsmerken zijn eigendom van hun respectievelijke eigenaren.

Apple, iOS en Siri zijn handelsmerken van Apple Inc., geregistreerd in de Verenigde Staten en andere landen.

Android en Google Assistant zijn handelsmerken van Google LLC.



Het Bluetooth® woordmerk en symbool zijn geregistreerde handelsmerken van Bluetooth SIG, Inc. en voor elk gebruik door Lautsprecher Teufel is een licentie verleend.



Qualcomm® aptX™ is een product van Qualcomm Technologies International, Ltd.

1. Kennismaking

Dank u voor uw aankoop van de Teufel SUPREME IN. Dit product is ontworpen om een buitengewone geluidservaring te bieden voor uw entertainment. Wij raden u aan een paar minuten de tijd te nemen om deze handleiding door te lezen. De handleiding beschrijft het apparaat en geeft stapsgewijze instructies om u op weg te helpen.

Ontwerpen en specificaties kunnen zonder voorafgaande kennisgeving worden gewijzigd. Als u vragen heeft over de oortelefoon of de werking ervan, neem dan contact op met uw verkoper of klantenservice, of bezoek onze website: www.teufel.cn of teufelaudio.com.

Belangrijkste kenmerken:

- **Lange afspeeltijd:** De oordopjes bieden meer dan 15 uur afspeeltijd.
- **Uitstekende spraakwaliteit:** De oordopjes bieden een uitstekende spraakwaliteit tijdens gesprekken met effectieve ruisonderdrukking en superieure verstaanbaarheid.
- **Magnetische uit-knop:** Wanneer u de magneten in de oordopjes tegen elkaar klikt, wordt de oortelefoon automatisch uitgeschakeld.
- **AptX en AAC:** Hoogwaardige Bluetooth-audioweergave met aptX- en AAC-ondersteuning.
- **Geschikt voor alle oren:** De oordopjes hebben een fijne, met stof beklede kabel die ook dienst doet als verstelbare oorhaak voor optimaal gebruiksgemak.

2. Inhoud van de verpakking

Pak de doos voorzichtig uit en controleer of de volgende onderdelen zijn meegeleverd. Als een onderdeel beschadigd is of ontbreekt, gebruik het dan niet en neem contact op met uw verkoper of klantenservice.



Koptelefoon – Hoofdeenheid



Polyester etui



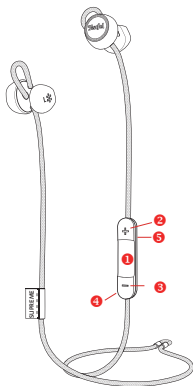
USB-oplaadkabel



Snelstartgids

3. Productoverzicht

3.1 Hoofdapparaat



- | | |
|--------------------------|--------------------------|
| 1. Multifunctionele knop | 4. Micro USB-oplaadpoort |
| 2. Volume omhoog | 5. Microfoon |
| 3. Volume omlaag | |

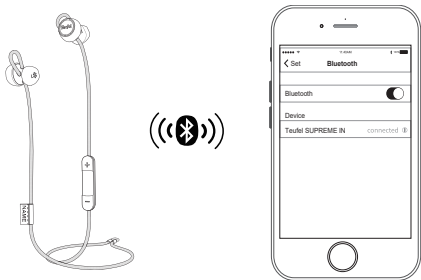
4. Ingebruikname

4.1 In- of uitschakelen

1. De oordopjes mogen niet magnetisch zijn aangesloten. Houd de multifunctionele knop 2 seconden ingedrukt. De hoofdtelefoon wordt ingeschakeld en gaat automatisch naar de koppelingsmodus.
2. Door de twee oordopjes magnetisch op elkaar te klikken, wordt de koptelefoon automatisch uitgeschakeld.

4.2 De koptelefoon verbinden

1. De oordopjes mogen niet magnetisch zijn aangesloten. Houd de multifunctionele knop 2 seconden ingedrukt. De hoofdtelefoon wordt ingeschakeld en gaat automatisch naar de koppelingsmodus.
2. Schakel Bluetooth in op uw apparaat en maak verbinding met "Teufel SUPREME IN".
3. Verbinding maken met een nieuw apparaat: In de uit-stand (koppelingsmodus kan niet worden geopend als het apparaat al aan staat), houd de multifunctionele knop 4 seconden ingedrukt.



ShareMe

Als de koptelefoon via Bluetooth is verbonden:

1. Druk tegelijkertijd op de multifunctionele knop en de knop Volume omhoog.
2. Start ShareMe op het andere apparaat waarmee u verbinding wilt maken.
3. ShareMe zou automatisch verbinding moeten maken.

Informatie over de draadloze Bluetooth-verbinding

De koptelefoon is compatibel met Bluetooth 5.0.

Als uw audiobron ondersteuning biedt voor audiocoderingsmethoden met hoge resolutie SBC, AptX, AAC, speelt het automatisch muziek van hoge audiokwaliteit af.

De gekoppelde apparaten brengen na het inschakelen onmiddellijk de draadloze Bluetooth-verbinding tot stand en zijn klaar voor gebruik.

Wanneer u de koptelefoon aanzet, probeert het apparaat automatisch verbinding te maken met het laatst verbonden Bluetooth-apparaat.

De koptelefoon kan maximaal 7 gekoppelde telefoons opslaan en ondersteunt tegelijkertijd twee slimme apparaten.

4.3 Teufel Bluetooth-app

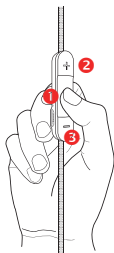
Download de Teufel Headphones App voor IOS en Android voor een betere gebruikservaring met de koptelefoon.



Opmerking: Ondersteuning voor de SUPREME IN koptelefoon is begin 2021 beschikbaar.

5. De koptelefoon gebruiken

Teufel SUPREME IN heeft een multifunctionele aanraakknop, waarmee u kunt bellen, naar muziek kunt luisteren of de spraakassistent kunt activeren.



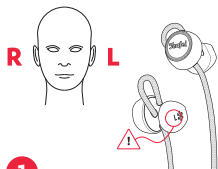
- 1 Multifunctionele knop
- 2 Volume omhoog
- 3 Volume omlaag

FIGUUR

●	Indrukken
● ●	Twee keer drukken
● ● ●	Drie keer drukken
● ● ●	Ingedrukt houden
■	Middenlang indrukken (2 sec.)
■	Lang indrukken (4 sec.)
● ○	Knopcombinatie indrukken
■	Lang indrukken (8 sec.)

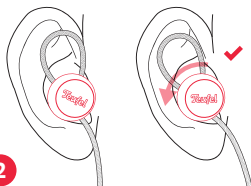
Status	LED-functie
Laadcyclus voltooid	Continu aan (groen) gedurende één minuut
Opladen (45-100%)	Langzaam groen knipperend
Opladen (25-44%)	Langzaam geel knipperend
Opladen (0-20%)	Langzaam knipperend
Koppel de laadkabel los	Statuskleur wordt 10 seconden weergegeven
Koppelingsmodus	Knippert snel blauw
Share Me-koppelen	Knippert snel paars
Automatische afspeelfunctie (aan/uit)	Licht één keer oranje op

5.1 Perfecte pasvorm. Perfect geluid.



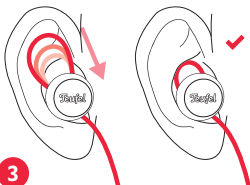
1

Controleer links en rechts.



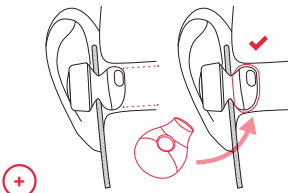
2

Inbrengen en omdraaien.



3

De band aanpassen voor een optimale pasvorm. Begin met een grotere lus en trek vervolgens voorzichtig aan de band totdat deze om uw oor past, zoals hierboven weergegeven.






+

Gebruik de optionele siliconenadapter als het oordopje te los zit.

5.2 Draadloos naar muziek luisteren

Als uw Teufel SUPREME IN is aangesloten op een compatibele smartphone of muziekspeler, kunt u het afspelen van muziek regelen via de koptelefoon.

Knop	Figuur	Betekenis
Multifunctionele knop		Druk eenmaal om af te spelen of te pauzeren
Multifunctionele knop		Druk tweemaal om naar het volgende nummer te gaan
Multifunctionele knop		Druk driemaal om naar het vorige nummer te gaan



5.3 Telefoneren

De Teufel SUPREME IN is voorzien van een ingebouwde microfoon.

Als de koptelefoon via Bluetooth® met uw smartphone is verbonden, kan deze worden gebruikt om te telefoneren.



Het afspelen van muziek wordt onderbroken bij een inkomend gesprek en wordt voortgezet zodra het gesprek beëindigd is.

De volgende functies zijn beschikbaar:

Knop	Figuur	Betekenis
Multifunctionele knop		Druk eenmaal om een oproep te beantwoorden.
Multifunctionele knop		Houd 2 seconden ingedrukt om een oproep te weigeren.

5.4 Spraakdiensten activeren

De spraakdiensten van iOS (Siri) of Android (Google Assistant) kunnen worden gebruikt op smartphones die zijn aangesloten op de oortelefoons. De services kunnen als volgt worden geactiveerd:

Knop	Figuur	Betekenis
Multifunctionele knop		Houd 2 seconden ingedrukt om Spraakassistent op te roepen.
Multifunctionele knop		Druk eenmaal om de Spraakassistent te stoppen.

5.5 Volume

Regel het volume met de knoppen op de afstandsbediening of op het aangesloten apparaat.

Het volume van de oortelefoons wordt waar mogelijk gesynchroniseerd met het aangesloten apparaat.

Het audiovolume vervaagt langzaam wanneer audio wordt afgespeeld of gepauzeerd.

Opmerking: Geluidsinstellingen van uw Bluetooth-apparaat kunnen de geluidskwaliteit van uw oortelefoon negatief beïnvloeden. (bv, Equalizer, Effecten)

Zorg ervoor dat ze eerst zijn uitgeschakeld om de beste geluidskwaliteit te krijgen.

6. Opladen

6.1 De koptelefoon opladen

De koptelefoon wordt opgeladen met een USB-oplaadkabel.

Opmerking: De koptelefoon alleen opladen bij een temperatuur tussen -10 °C en 40 °C.

6.1.1 Oplaadtijd

Het duurt maximaal 2,5 uur om de koptelefoon volledig op te laden.

Opmerking: Een volledige lading van de koptelefoon maakt tot 15 uur gebruik mogelijk.

6.1.2 Batterijniveau van de koptelefoon controleren

Tijdens het gebruik van de koptelefoon

Indien verbonden met een Apple- of Android-apparaat, geeft het apparaat het geschatte batterijniveau weer in de rechterbovenhoek van het scherm en in de meldingsbalk.

Tijdens het opladen van de koptelefoon

Wanneer de voedingskabel is aangesloten, toont de oplaadindicator de oplaadstatus.

De oortelefoons werken normaal tijdens het opladen.

7. Verzorging en onderhoud

- Houd het apparaat en de accessoires droog. Gebruik geen verwarmingstoestellen zoals een oven of haardroger om de koptelefoon te drogen.
- Leg het apparaat en de accessoires niet op plaatsen waar de temperatuur te hoog of te laag is. Het apparaat kan defect raken, brand of zelfs een explosie veroorzaken.
- Stop met het gebruik van het apparaat voordat u het apparaat reinigt en onderhoudt. Sluit alle toepassingen en ontkoppel alle verbindingen of kabels van andere apparaten.
- Gebruik geen sterke chemicaliën of reinigingsmiddelen om het apparaat of de accessoires te reinigen. Veeg het apparaat of de accessoires af met een schone, droge en zachte doek.
- Voorkom langdurig contact met magneetstrippen (zoals bankkaart, telefoonkaart, enz.) en het apparaat. De magneetstripkaart kan door het magnetische veld worden beschadigd.
- Demonteer of wijzig het apparaat en de accessoires niet zonder toestemming. Hierdoor kan de garantie op het apparaat en de accessoires vervallen. Neem bij een storing in het apparaat contact op met Teufel-klantenservice.

8. Problemen verhelpen

Mogelijke oplossingen

Als u problemen ondervindt met uw koptelefoon of USB-oplaadkabel:

1. Controleer de status van de stroomindicatoren.
2. Laad de koptelefoon op.
3. Verhoog het volume op uw mobiele apparaat.
4. Gebruik een andere USB-oplaadkabel om de koptelefoon op te laden.
5. Probeer verbinding te maken met een ander mobiel apparaat.

Als u het probleem niet kunt oplossen, raadpleegt u de onderstaande tabel om symptomen en oplossingen voor veelvoorkomende problemen te identificeren. Als u het probleem niet kunt oplossen, neem dan contact op met de klantenservice van Teufel.

Probleem	Oplossing
De koptelefoon kan niet worden ingeschakeld	<ol style="list-style-type: none"> 1. Begin met het opladen van de koptelefoon. 2. Zorg ervoor dat de koptelefoon niet in de standby-modus staat. 3. Zorg ervoor dat de twee oordopjes niet magnetisch zijn verbonden.
De koptelefoon kan niet op een mobiel apparaat worden aangesloten	<ol style="list-style-type: none"> 1. Controleer of uw mobiele apparaat Bluetooth technologie ondersteunt. 2. Op uw mobiele apparaat: Schakel de Bluetooth-functie uit en weer in. 3. Verwijder uw Teufel SUPREME IN-koptelefoon uit de Bluetooth-lijst op uw mobiele apparaat. Maak opnieuw verbinding. 4. Plaats uw mobiele apparaat dicht bij de koptelefoon en uit de buurt van interferentie of obstakels. 5. Maak verbinding met een ander mobiel apparaat. 6. Wis de koppellingslijst van de koptelefoon en maak opnieuw verbinding.
De koptelefoon kan niet worden ingeschakeld	<ol style="list-style-type: none"> 1. Zorg ervoor dat de koptelefoon correct wordt opgeladen via USB. 2. Zorg ervoor dat de oplaadgeleiders in de behuizing of op de koptelefoon niet vuil of stoffig zijn. 3. Als uw koptelefoon is blootgesteld aan hoge of lage temperaturen, laat u het apparaat op kamertemperatuur komen en probeert u het opladen opnieuw.

Probleem	Oplossing
Geen geluid	<ol style="list-style-type: none"><li data-bbox="264 199 983 262">1. Druk op Afspelen op uw mobiele apparaat om een audiotrack af te spelen.<li data-bbox="264 267 983 365">2. Sluit de koptelefoon aan op de USB-oplaadkabel om de oplaadstatus van de koptelefoon te controleren. Laad indien nodig de koptelefoon op.<li data-bbox="264 370 983 401">3. Verhoog het volume op het mobiele apparaat.<li data-bbox="264 407 983 469">4. Plaats het mobiele apparaat dichterbij de koptelefoon (10 m) en uit de buurt van interferentie of obstakels.<li data-bbox="264 474 983 505">5. Gebruik andere muziekbronnen.<li data-bbox="264 510 983 541">6. Maak verbinding met andere mobiele apparaten.
Slechte geluidskwaliteit	<ol style="list-style-type: none"><li data-bbox="264 552 983 583">1. Zorg ervoor dat beide oordopjes stevig in uw oor passen.<li data-bbox="264 588 983 619">2. Gebruik een andere muziekbron.<li data-bbox="264 624 983 655">3. Probeer verbinding te maken met een ander mobiel apparaat.<li data-bbox="264 660 983 723">4. Plaats het mobiele apparaat dichterbij de koptelefoon (10 m) en uit de buurt van interferentie of obstakels.<li data-bbox="264 728 983 752">5. Verwijder vuil of eventuele ophoping van was uit de oordopjes.

9. Technische data

Productnaam	Teufel SUPREME IN
Type	Draadloze in-ear koptelefoon
Draadloze technologie	Bluetooth 5.0
Gevoeligheid microfoon	- 42 dBV/Pa @ 1 kHz
Max. niveau tijdens BT-weergave	≤ 100 dB SPL(A) (Volgens EN-50332)
Akoestische THD	≤ 5% @ 95 dB (100 Hz–3 kHz)
Type batterij	(2x) Li-ion batterijen capaciteit 90 mAh 3,7 V. Na 500 oplaadcycli houdt de batterij nog steeds minimaal 80% van zijn oorspronkelijke capaciteit
Frequentiebereik	20 Hz – 20 kHz
Opladtid	< 2,5 uur
Constante laadstroom	0,5 C
Maximale laadspanning	4,15 V < V (chg) < 4,20 V

Dit product gebruikt de volgende radiofrequentiebanden en radiozendvermogen.

Radionetwerk	Frequentiebanden in MHz	Zendvermogen in mW/dBm
Bluetooth	2402-2480 MHz	5 mW/7 dBm

10. Conformiteitsverklaring



Lautsprecher Teufel GmbH verklaart dat dit product voldoet aan richtlijn 2014/53/EU. De volledige tekst van de EU-conformiteitsverklaring vindt u op:
www.teufel.de/konformitaetserklaerungen
www.teufelaudio.com/declaration-of-conformity

Neem bij vragen, suggesties of klachten contact op met onze klantenservice:

Teufel

Lautsprecher Teufel GmbH Bikini
Berlin, Budapester Str. 44 10787 Berlin
(Germany)

www.teufelaudio.com
www.teufel.de
www.teufel.ch
www.teufelaudio.at
www.teufelaudio.nl
www.teufelaudio.be
www.teufelaudio.fr
www.teufelaudio.pl
www.teufelaudio.it
www.teufelaudio.es

Telefon:

Deutschland: +49 (0)30 217 84 217
Österreich: +43 12 05 22 3
Schweiz: +41 43 50 84 08 3
International: 0800 400 300 20
Fax: +49 (0) 30 / 300 930 930
Online-Support:
www.teufelaudio.com/service
www.teufel.de/service
Kontaktformular:
www.teufel.de/kontakt
Contact:
www.teufelaudio.com/contact